

Форма
протокола проведения школьной олимпиады

МБОУ СОШ №2

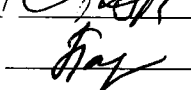
Итоговый протокол школьной олимпиады по географии

от "30 сентября" 2018 г.

№ п/п	ФИО учащегося	Класс	Максимально возможное количество баллов	Результат выполнения работы		Рейтинг
				Количество баллов	% от максимально возможного количества баллов	
1	Южаков Никита	9в	60	25,5	42,5%	
2	Климанов Денис	9а	60	13,83	23%	
3	Протасова Настя	9в	60	12,33	20,5%	
4	Разумова Ксения	9в	60	12	20%	
5	Жулева Полина	9а	60	6	10%	
6	Воронин Антон	8б	56	29	51,2%	1
7	Васильев Дима	8б	56	24	40,7%	
8	Костина Настя	7б	45	23,5	52%	1
9	Козлова Дана	7б	45	20,5	46%	
10	Тропина Анна	7б	45	19,8	44%	
11	Новикова Арина	7б	45	19	42%	
12	Клеветов Иван	7а	45	18	40%	
13	Сабирьянова	6а	26	19	73%	1
14	Высоцкий Иван	6б	26	17,5	67%	2
15	Осминина Лера	6а	26	12,5	50%	3
16	Цапикова Даша	6а	26	6,5	25%	

Члены жюри

Бубнова Н.А. / 


Парфей-Карпович О.А. / 

1.10.2018.


**Ведомость проверки работ участников этапа всероссийской олимпиады школьников
по географии
«01» октября 2018 г.**

№	код работы участника	Фамилия	Имя	Отчество	класс	задания				макс.балл	итого	% выполнения
						Практический тур		Аналитический тур				
1	02	Южаков	Никита		9в	8,33		17,5		60	25,5	42,5%
2	05	Климанов	Денис		9а	8,33		5,5		60	13,83	23%
3	16	Протасова	Настя		9в	7,33		5		60	12,33	20,5%
4	13	Разумова	Ксения		9в	7		5		60	12	20%
5	04	Жулева	Полина		9а	6		0		60	6	10%
6	06	Воронин	Антон		8б	11		18		56	29	51,2%
7	12	Васильев	Дмитрий		8б	10		14		56	24	40,7%
8	11	Костина	Анастасия		7б	14,5		9		45	23,5	52%
9	15	Козлова	Дана		7б	16,5		4		45	20,5	46%
10	10	Тропина	Анна		7б	10,8		9		45	19,8	44%
11	03	Новикова	Арина		7б	14		5		45	19	42%
12	07	Клеветов	Иван		7б	10		8		45	18	40%
13	09	Сабирьянова	Анастасия		6а	10		9		26	19	73%
14	14	Высоцкий	Иван		6б	5,5		12		26	17,5	67%
15	01	Осмнина	Валерия		6а	3,5		9		26	12,5	50%
16	08	Цапикова	Дарья		6а	5,5		1		26	6,5	25%

Председатель:



Члены жюри:



**Форма отчета о результатах школьного этапа ВсОШ в 2018 году
по географии
МБОУСОШ №2
(образовательная организация)**

Таблица 1. Количественный состав участников

Класс	5 класс	6 класс	7 класс	8 класс	9 класс	10 класс	11 класс
Кол-во участников (чел)		4	5	2	5	-	-
Кол-во победителей		1	1	1	0		
Кол-во призеров		1	1				

Анализ результатов


Таблица 2. Характеристика заданий

Класс	задания, вызвавшие наибольшее затруднение	задания, вызвавшие наименьшее затруднение
5 классы		
6 классы	№1,2, 3(аналитический тур)	Тест, задание №3
7 классы	№1,3,4(аналитический тур)	Тест, задание №2
8 классы		
9 классы	Аналитический тур	Тест
10 классы		
11 классы		

Председатель жюри

Бубнова Н.А.

подпись



фамилия, инициалы